


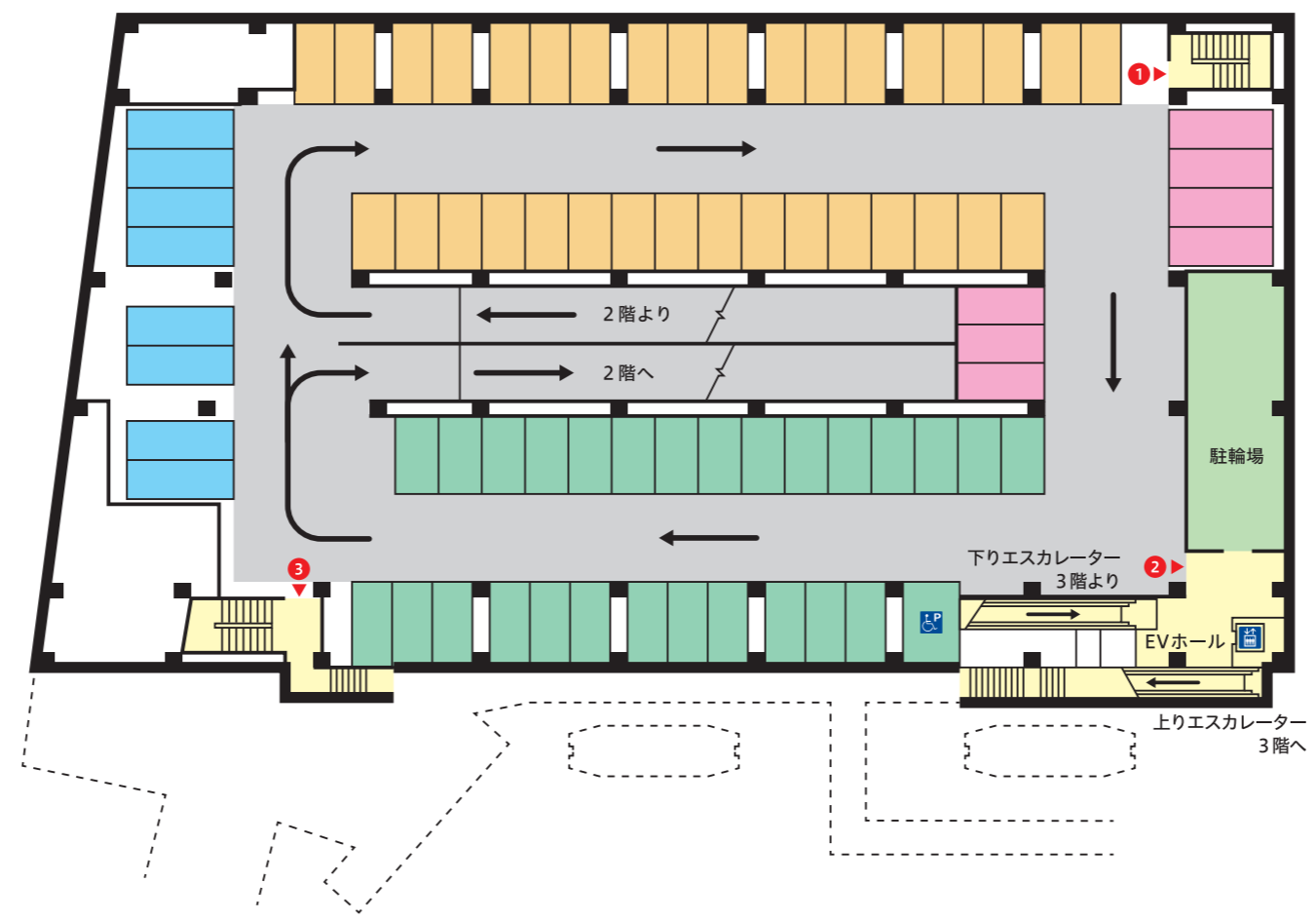
舞子駅前駐車場

1階

- Aブロック
- Bブロック
- Cブロック
- Dブロック
- 駐輪場
- 車路
- 階段・通路・トイレ



- ▲ 出入口（扉）
- エレベーター
- 身障者用駐車区画



舞子駅2号線
舞子駅北線
舞子駅高広線

出入口 R

山陽舞子公園駅
JR舞子駅
高速舞子バスのりば

3階

Tio 舞子駐車場


2階

1階

舞子駅前駐車場

2階

- Aブロック
- Bブロック
- Cブロック
- Dブロック
- 🚲 自動二輪車区画
- 車路
- 階段・通路・トイレ



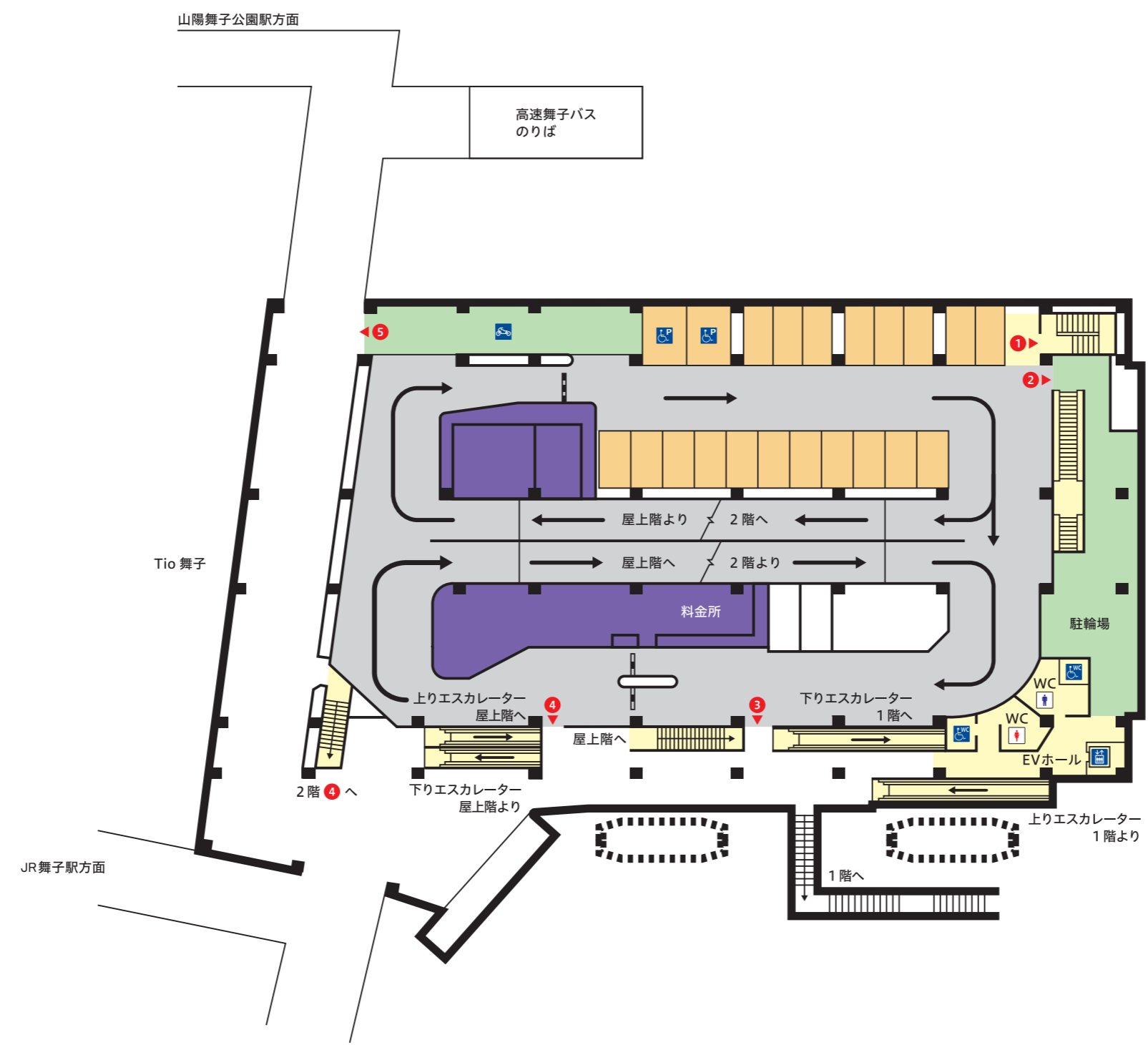
- ▲ 出入口(扉)
- E エレベーター
- P 身障者用駐車区画




| | |
|-------------------------------|--------------|
| 舞子駅2号線 舞子駅北線 舞子駅高広線 | 出入口 R |
| 山陽舞子公園駅 JR舞子駅 高速舞子バスのりば | 3階 |
| Tio 舞子駐車場 | 2階 |
| | 1階 |

舞子駅前駐車場

3階



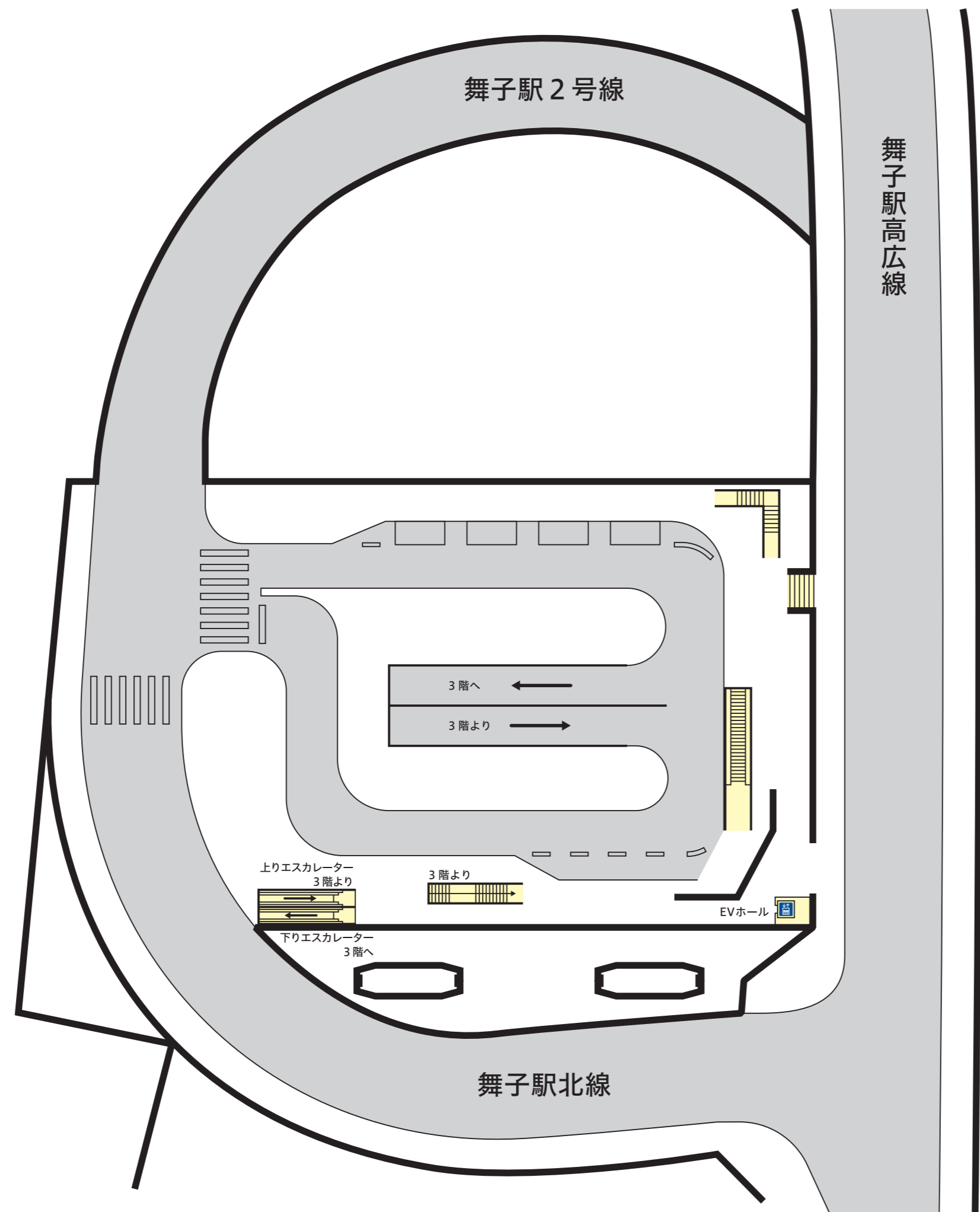
- Aブロック
 - Bブロック
 - Cブロック
 - Dブロック
 - 駐輪場
 - 自動二輪車区画
 - 車路
 - 階段・通路・トイレ
-
- 出入口(扉)
 - エレベーター
 - 身障者用駐車区画
 - 身障者用トイレ
 - 男性トイレ
 - 女性トイレ




| | |
|--------------------------------|--------------|
| 舞子駅2号線 舞子駅北線 舞子駅高広線 | 出入口 R |
| 山陽舞子公園駅 JR 舞子駅 高速舞子バスのりば | 3階 |
| Tio 舞子駐車場 | 2階 |
| | 1階 |

舞子駅前駐車場

R階



- 車路
- 階段・通路・トイレ
- ▲ 出入口(扉)
- E エレベーター



| | |
|-------------------------------|--------------|
| 舞子駅2号線 舞子駅北線 舞子駅高広線 | 出入口 R |
| 山陽舞子公園駅 JR舞子駅 高速舞子バスのりば | 3階 |
| Tio 舞子駐車場 | 2階 |
| | 1階 |