






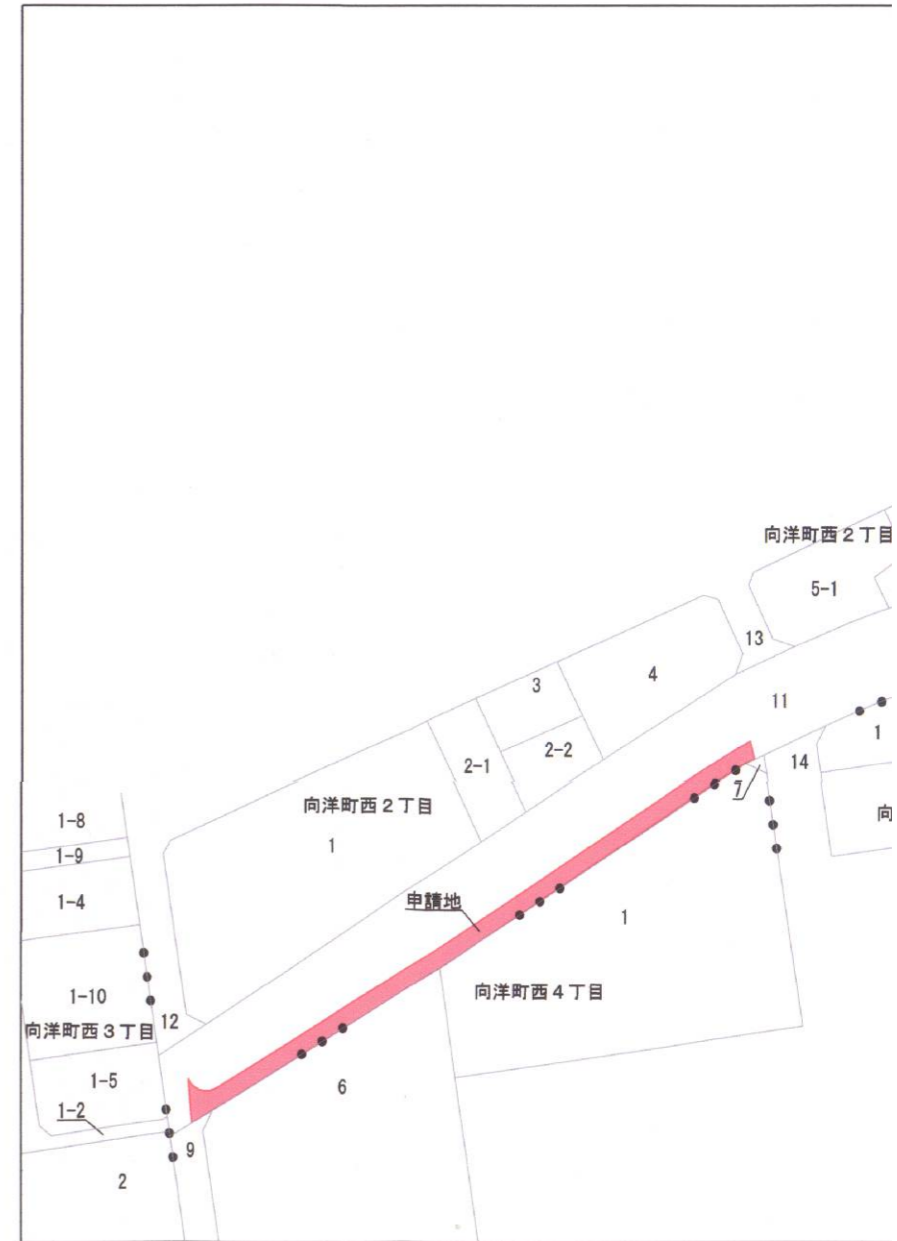
・表示内容は指定申請時のものであり、現況と相違している場合があります。
 ・実際の幅員、延長が指定と異なる場合、復元等が必要となりますので、
 窓口でご相談下さい。
 ・指定区域の一部が廃止済の場合がありますので、ご注意ください。

凡 例

方 位  既存道路及び既指定道路 (年月日・番号記入のこと)  市町村界 

字限図

・表示内容は指定申請時のものであり、現況と相違している場合があります。
 ・実際の幅員、延長が指定と異なる場合、復元等が必要となりますので、
 窓口でご相談下さい。
 ・指定区域の一部が廃止済の場合がありますので、ご注意ください。



道路図 (

