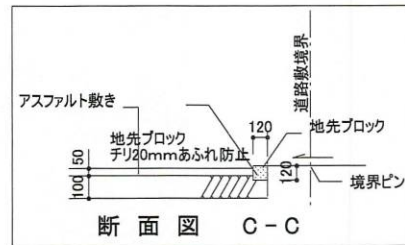
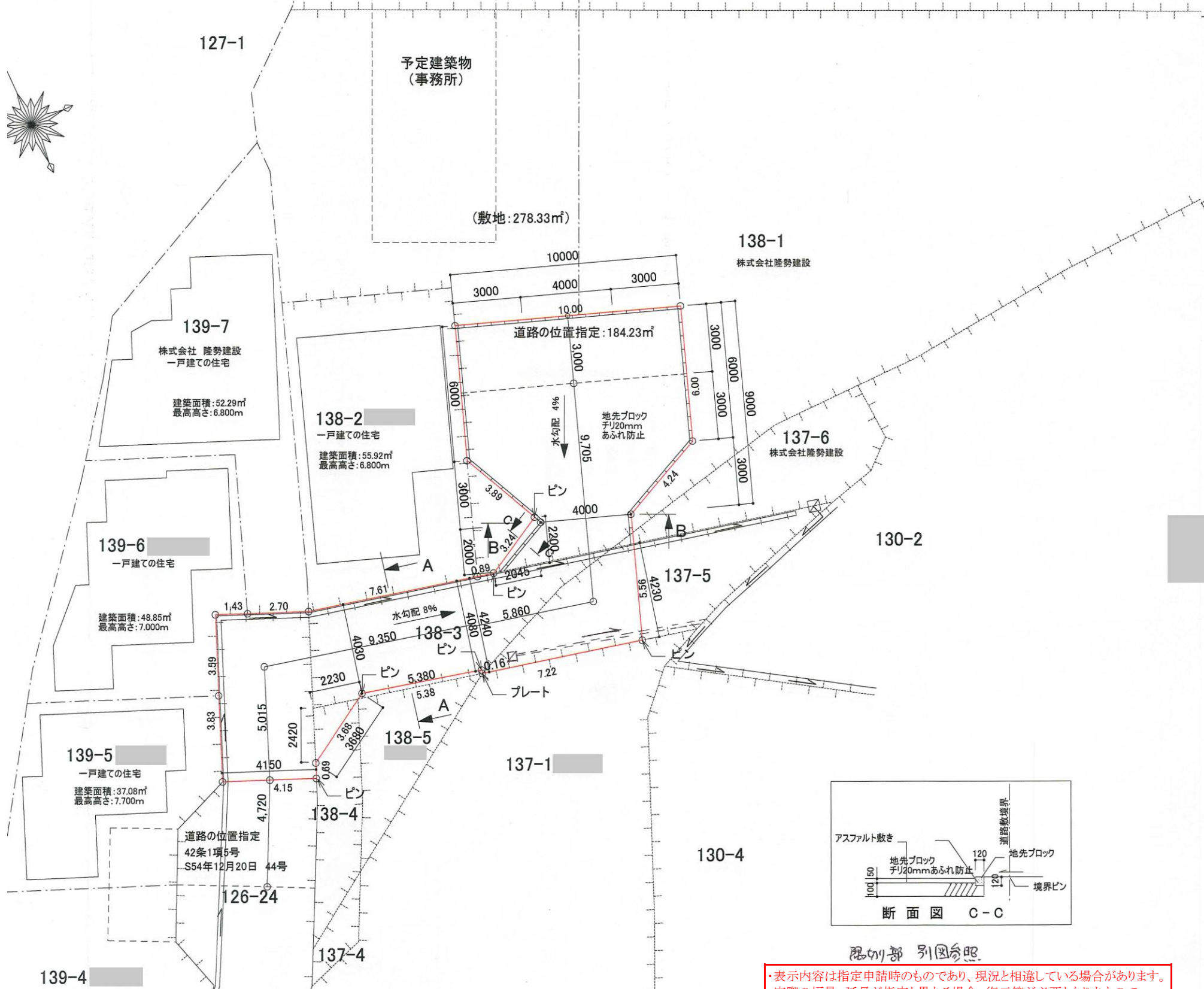


・表示内容は指定申請時のものであり、現況と相違している場合があります。  
 ・実際の幅員、延長が指定と異なる場合、復元等が必要となりますので、窓口でご相談下さい。  
 ・指定区域の一部が廃止済の場合がありますので、ご注意ください。

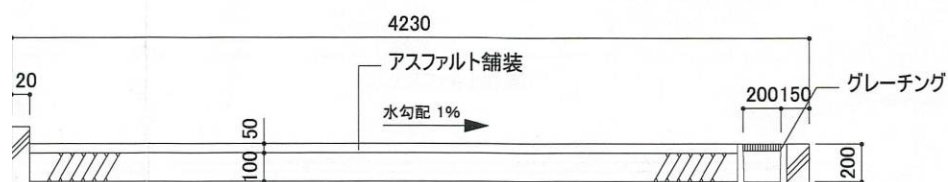
神戸地方法務局須磨出張所  
 平成26年3月6日  
 スケッチ 一級建築士事務所

道路図(平面図) (S=1/200)




隅切り部 別図参照

・表示内容は指定申請時のものであり、現況と相違している場合があります。  
 ・実際の幅員、延長が指定と異なる場合、復元等が必要となりますので、窓口でご相談下さい。  
 ・指定区域の一部が廃止済の場合がありますので、ご注意ください。



断面図 S=1/40 A-A



断面図 S=1/40 B-B